

# JAHRESBERICHT 2022



Ratschendorf 267

8483 Deutsch Goritz

Tel: 0699 18 19 20 21

[awv.radkersburg@abfallwirtschaft.steiermark.at](mailto:awv.radkersburg@abfallwirtschaft.steiermark.at)

[www.awv-radkersburg.at](http://www.awv-radkersburg.at)

# Übersicht

Entwicklung der Müllmenge seit 1990 im AWV Radkersburg – Grafik

Entwicklung der Müllmenge seit 1990 im AWV Radkersburg

Abfallmengen 2022 – Gesamtaufstellung

Restmüll 1990 – 2022

Sperrmüll 1990 - 2022

Sonstige Abfälle 1996 – 2022

Biogene Abfälle 1990 – 2022

Leichtverpackungen 1994 - 2022

Papier und Karton 1990 – 2022

Glasverpackungen 1990 – 2022

Metallverpackungen 1992 – 2022

Alteisen 1990 - 2022

Altholz 1999 – 2022

Problemstoffe 1994 – 2022

Elektroaltgeräte 2000 - 2022

Altspeiseöl 1994 – 2022

Alttextilien 1996 - 2022

Bauschutt 1999 - 2022

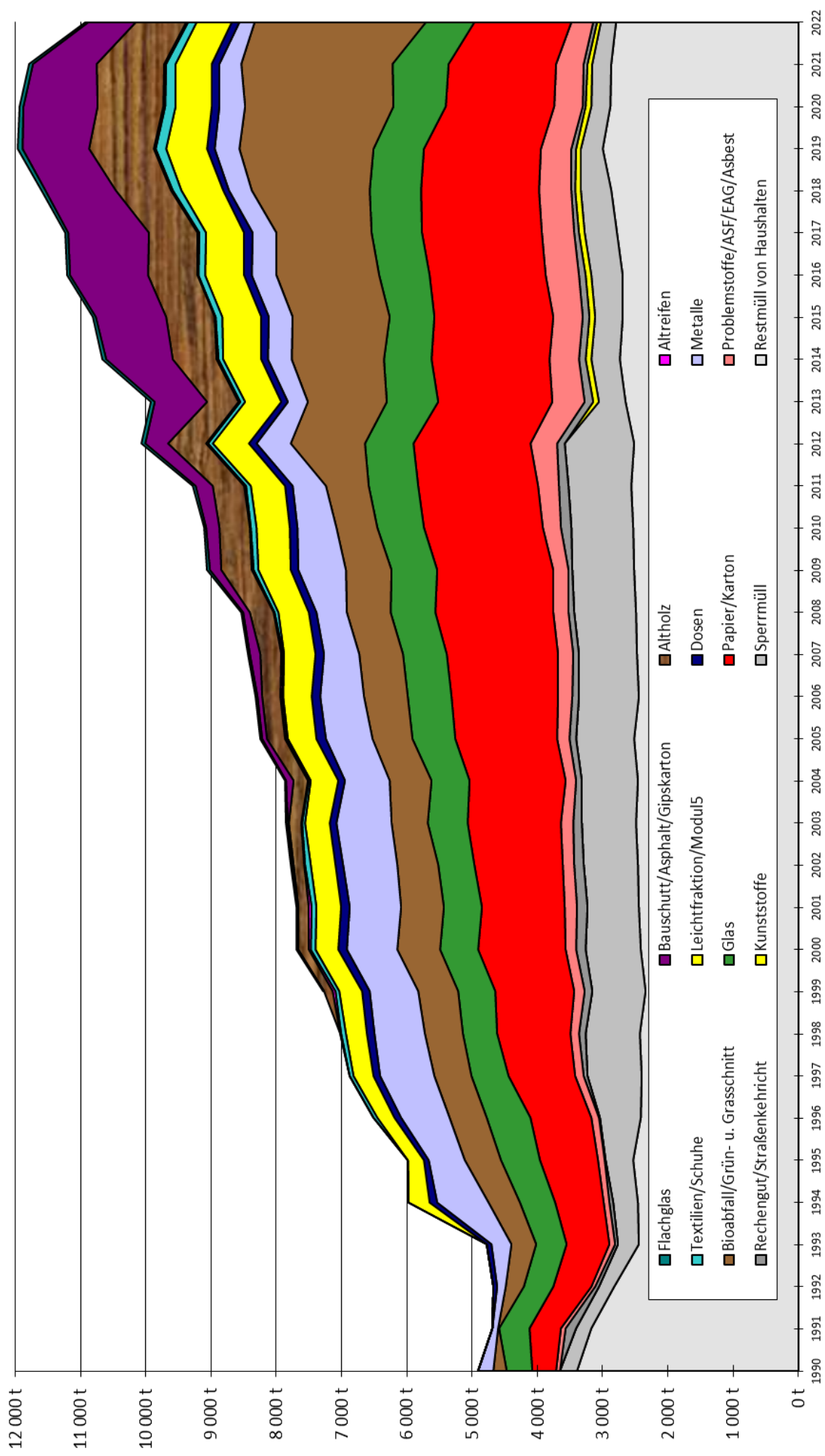
Flachglas 1999 - 2022

Ausgehärtete Kunststoffe aus dem Sperrmüll 2012 – 2022

Altreifen 1999 – 2022

# Entwicklung der Müllmenge seit 1990 im AWW Radkersburg

Gesamtmenge 2022: **10926,50** Tonnen  
 das entspricht: **539,3** kg  
 für jede/n BürgerIn im Verband Radkersburg



	2022	2021	2020	2019	2018	2017	2016	2015	2014	2013	2012	2011	2010	2009	2008	2007	2006	2005	2004	2003	2002	2001	2000	1999	1998	1997	1996	1995	1994	1993	1992	1991	1990	
Restmüll von Haushalten	2 797,06	2 872,06	2 883,88	2 994,68	2 862,04	2 781,12	2 697,62	2 693,40	2 731,07	2 644,42	2 511,70	2 556,70	2 535,37	2 539,74	2 488,21	2 469,57	2 450,77	2 500,62	2 460,47	2 403,72	2 460,27	2 442,46	2 442,15	2 432,15	2 443,05	2 424,03	2 393,81	2 338,30	2 467,78	2 440,11	2 440,11	2 821,30	3 176,95	3 390,89
Sperma	226,84	284,61	290,04	331,50	479,98	501,49	483,81	422,24	444,75	410,73	1 066,01	969,94	945,07	941,11	944,16	893,01	893,81	881,74	861,59	831,30	831,06	789,59	834,24	834,24	815,70	830,71	833,27	621,00	417,24	377,75	241,73	229,13	267,28	
Kunststoffe	64,33	76,41	81,08	73,95	77,74	84,18	86,42	91,62	86,73	92,79																								
Rechenanlag/Strassenkehrtrick	61,71	58,91	54,56	77,69	67,91	70,93	92,31	99,30	104,20	123,12	128,63	150,47	164,60	58,78	85,79	88,84	103,09	100,38	82,48	123,96	148,93	164,08	153,34	112,28	109,88	59,04	24,38	11,25	48,73	43,55	52,29	165,54	2,70	
Problemlöser/ASF/ESG/Abseer	327,32	422,04	404,91	471,11	481,94	495,70	507,91	447,90	446,15	502,02	401,33	310,22	266,73	232,32	233,85	228,56	210,19	195,41	160,70	180,02	175,94	184,94	164,12	159,02	135,91	127,11	116,31	105,37	86,41	76,57	64,53	67,43	54,08	
Papier/Karton	1 494,57	1 653,58	1 663,85	1 782,21	1 817,41	1 831,74	1 785,17	1 824,79	1 807,45	1 755,97	1 797,83	1 832,61	1 806,51	1 794,98	1 807,12	1 713,47	1 633,37	1 562,67	1 448,66	1 435,86	1 343,00	1 270,49	1 338,05	1 338,05	1 220,16	1 123,33	1 017,84	929,69	892,21	786,80	659,21	574,46	459,15	394,30
Glas	740,67	861,34	795,46	777,85	788,51	770,14	767,13	887,55	727,84	786,15	738,54	765,94	717,16	700,55	685,62	662,18	673,73	638,07	592,55	608,34	563,00	589,17	582,15	563,60	513,67	568,35	668,55	591,61	529,01	472,60	456,16	459,15	394,30	
Bioabfall/Grün- u. Grasschnitt	2 600,41	2 313,25	2 270,88	2 062,83	1 796,88	1 466,94	1 581,16	1 483,64	1 409,87	1 207,70	1 135,60	651,31	621,70	697,42	669,96	680,78	668,36	611,74	631,88	547,24	623,54	643,35	653,79	612,98	587,21	569,24	568,11	553,46	490,15	370,96	280,25	15,90	212,88	
Metalle	239,73	336,74	400,89	375,20	357,71	338,21	351,51	368,60	364,06	398,59	531,26	507,01	588,05	725,11	446,71	535,51	668,89	709,28	690,10	847,90	823,20	797,20	776,89	738,38	767,00	840,81	745,00	560,90	776,98	318,13	119,90	88,94	227,35	
Dosen	112,57	114,92	112,06	119,08	86,56	118,18	112,81	115,30	108,36	110,98	106,03	126,88	122,98	113,82	118,96	120,54	129,44	141,18	109,49	107,98	123,20	119,48	127,64	115,25	118,51	99,29	97,14	68,24	118,04	72,65	68,63	0,00	0,00	
Leichtfraktion/Modul5	531,64	559,19	559,11	616,31	689,39	592,85	594,85	598,06	577,11	554,34	550,65	521,03	513,17	502,71	467,65	460,35	439,76	444,39	422,79	382,44	378,78	379,88	358,71	353,15	331,09	388,07	267,92	250,92	324,85	0,00	0,00	0,00	0,00	
Teillien/Schule	141,40	142,54	156,21	167,32	138,16	101,63	99,51	98,79	83,80	68,78	82,05	75,52	76,18	77,00	53,23	23,78	16,11	15,97	18,78	33,44	80,40	82,11	73,52	59,01	71,50	58,06	55,41	0,00	0,00	0,00	0,00	0,00	0,00	0,00
Altholz	231,9	19,86	25,77	33,12	27,98	26,03	24,61	22,07	38,22	25,40	27,51	24,62	20,24	23,05	25,17	34,88	31,05	26,45	17,78	25,38	23,47	35,38	27,79	39,70	11,82									
Bauschutt/Asphalt/Gipskarton	731,99	974,12	1 019,13	1 019,13	1 088,60	1 238,70	1 192,31	1 078,14	1 024,56	811,46	350,74	266,07	192,38	182,70	113,90	155,30	73,15	76,29	102,91	26,00	21,50	16,00	12,50	7,00										
Fluchhilfe	45,05	59,45	57,93	66,78	34,25	56,34	52,97	50,94	53,30	47,36	55,83	41,91	37,00	38,59	29,00	31,00	34,00	25,90	24,50	20,00	21,50	19,00	19,00	13,90										
<b>Summen</b>	<b>10 926,50</b>	<b>11 798,34</b>	<b>11 927,04</b>	<b>11 956,92</b>	<b>11 601,29</b>	<b>11 241,06</b>	<b>11 208,48</b>	<b>10 815,82</b>	<b>10 664,91</b>	<b>9 918,67</b>	<b>10 071,52</b>	<b>9 282,16</b>	<b>9 108,22</b>	<b>9 059,18</b>	<b>8 545,24</b>	<b>8 432,49</b>	<b>8 317,72</b>	<b>8 241,60</b>	<b>7 870,83</b>	<b>7 850,21</b>	<b>7 782,48</b>	<b>7 692,66</b>	<b>7 696,80</b>	<b>7 286,73</b>	<b>7 024,52</b>	<b>6 880,46</b>	<b>6 511,11</b>	<b>5 989,50</b>	<b>4 784,23</b>	<b>4 679,24</b>	<b>4 487,81</b>	<b>4 909,62</b>		
<b>Summe Altstoffe</b>	<b>7 840,89</b>	<b>8 575,46</b>	<b>8 698,56</b>	<b>8 551,05</b>	<b>8 191,34</b>	<b>7 887,52</b>	<b>7 934,15</b>	<b>7 607,79</b>	<b>7 384,09</b>	<b>6 740,39</b>	<b>6 365,18</b>	<b>5 605,03</b>	<b>5 463,18</b>	<b>5 339,55</b>	<b>5 027,08</b>	<b>4 980,88</b>	<b>4 846,43</b>	<b>4 738,85</b>	<b>4 466,29</b>	<b>4 401,83</b>	<b>4 341,22</b>	<b>4 296,53</b>	<b>4 287,07</b>	<b>4 015,10</b>	<b>3 659,00</b>	<b>3 388,77</b>	<b>3 447,95</b>	<b>3 022,71</b>	<b>3 077,24</b>	<b>1 970,12</b>	<b>1 565,92</b>	<b>1 114,19</b>	<b>1 248,75</b>	

Datenquelle: AWV Radkersburg, Ratschendorf 267, 8483 Deutsch Goritz

## AWV Radkersburg - Abfallmengen 2022

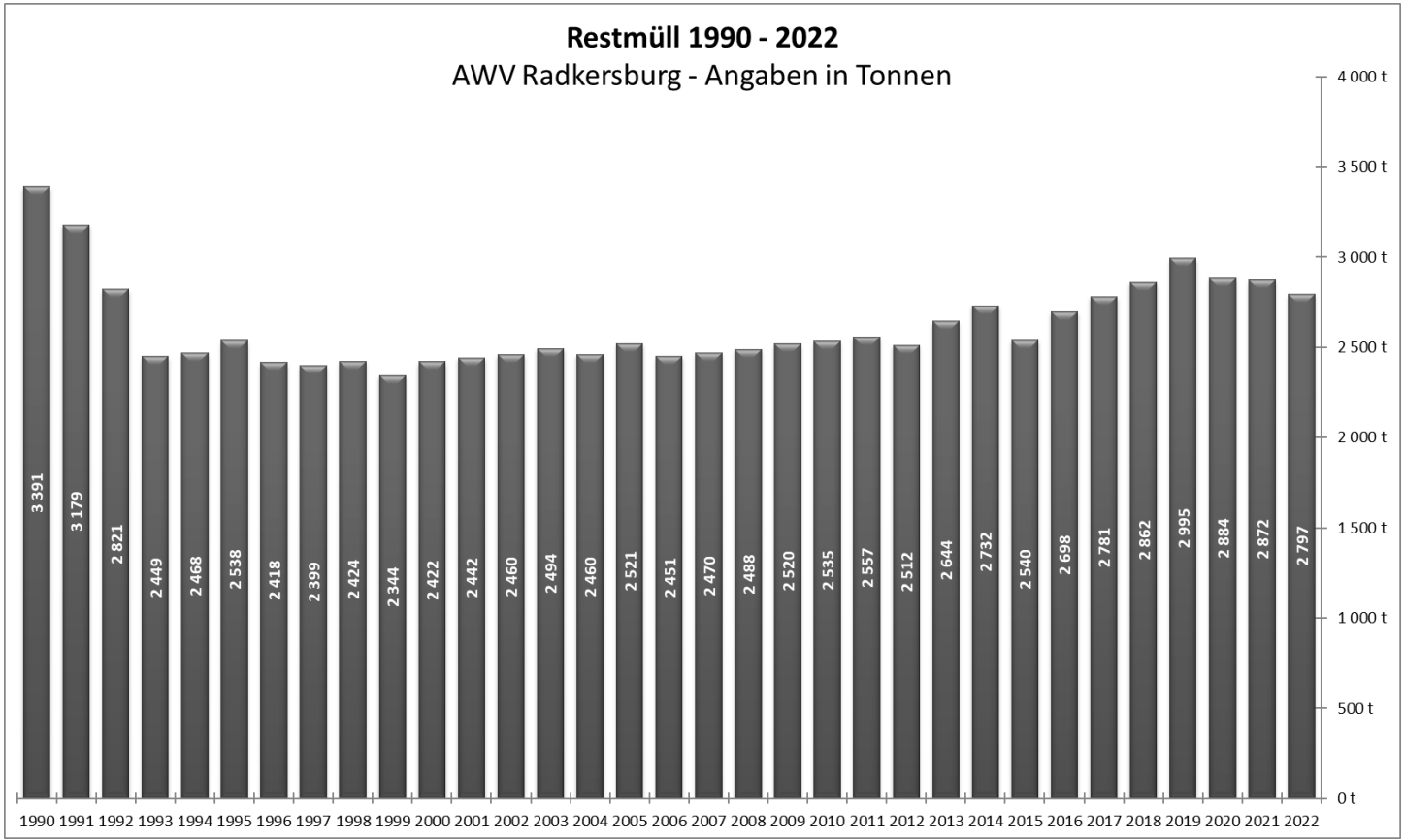
### Gesamtaufstellung in Tonnen

GEMEINDE	Restmüll	Spermmüll	Kunststoffe	sonst. Abfall	Papier	Glasverp.	Bio	Metalle		EAG	Dosen	Leichtfraktion	Textilien	Problemstoffe	ASF	Reifen	Altholz	Bauschutt	Flachglas	SUMME
								Metalle	EAG											
Bad Radkersburg	742,75	1,62		23,30	272,47	181,86	1.483,53	8,46	0,24	19,13	88,42	11,29	1,66			2,20	8,50			2.845,44
Deutsch Goritz	189,39	1,22	0,16	7,16	89,41	95,93	14,20		0,91	12,66	38,34		0,03			5,02	0,45			454,87
Halbenrain	235,43			6,26	109,95	60,03	37,77			10,45	52,72	3,55	0,12							516,28
Kiböch	128,24			5,90	79,64	28,84	68,00			5,23	30,78	5,08	0,04							351,75
Mettersdorf	162,17	0,73	0,18	4,68	77,07	37,70	28,18	9,90	1,82	7,13	30,02	6,12	0,04							361,06
Mureck	466,33	6,02	0,21	4,68	242,01	122,42	238,00		2,08	23,61	83,44		0,23			10,15	3,26			1.202,43
St.Peter a.O.	327,74		0,18	10,19	169,73	81,46	6,32		1,78	12,83	63,59	12,33	0,04			2,52	0,15			688,85
Straden	350,59	10,61	0,96	4,22	223,41	81,22	24,49	3,64	4,48	14,72	74,09	13,16	1,58	1,43	0,79	14,93	10,18	1,78		836,28
Tieschen	118,80	0,48			61,96	51,20	16,68			6,82	28,58	2,18	0,00	0,88						287,59
RP	75,62	206,16	62,64		168,92		703,24	217,73	222,72		41,66	87,70	74,64	12,60	22,40	733,20	709,46	43,27		3.381,95
<b>SUMME AWV</b>	<b>2.797,06</b>	<b>226,84</b>	<b>64,33</b>	<b>61,71</b>	<b>1.494,57</b>	<b>740,67</b>	<b>2.620,41</b>	<b>239,73</b>	<b>234,02</b>	<b>112,57</b>	<b>531,64</b>	<b>141,40</b>	<b>78,39</b>	<b>14,91</b>	<b>23,19</b>	<b>768,02</b>	<b>731,99</b>	<b>45,05</b>		<b>10.926,50</b>

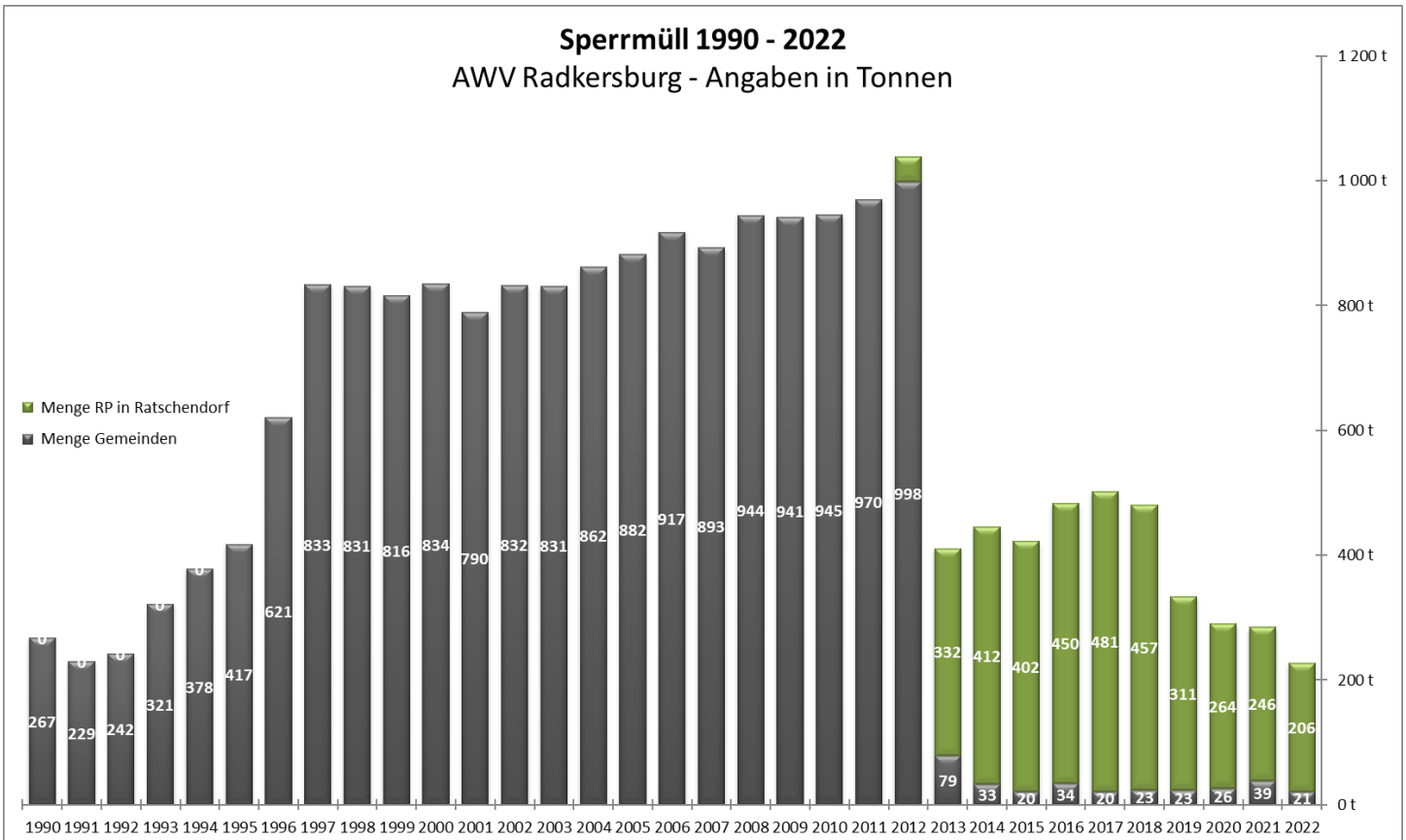
## AWV Radkersburg - Abfallmengen 2022

### Gesamtaufstellung in kg pro Einwohner

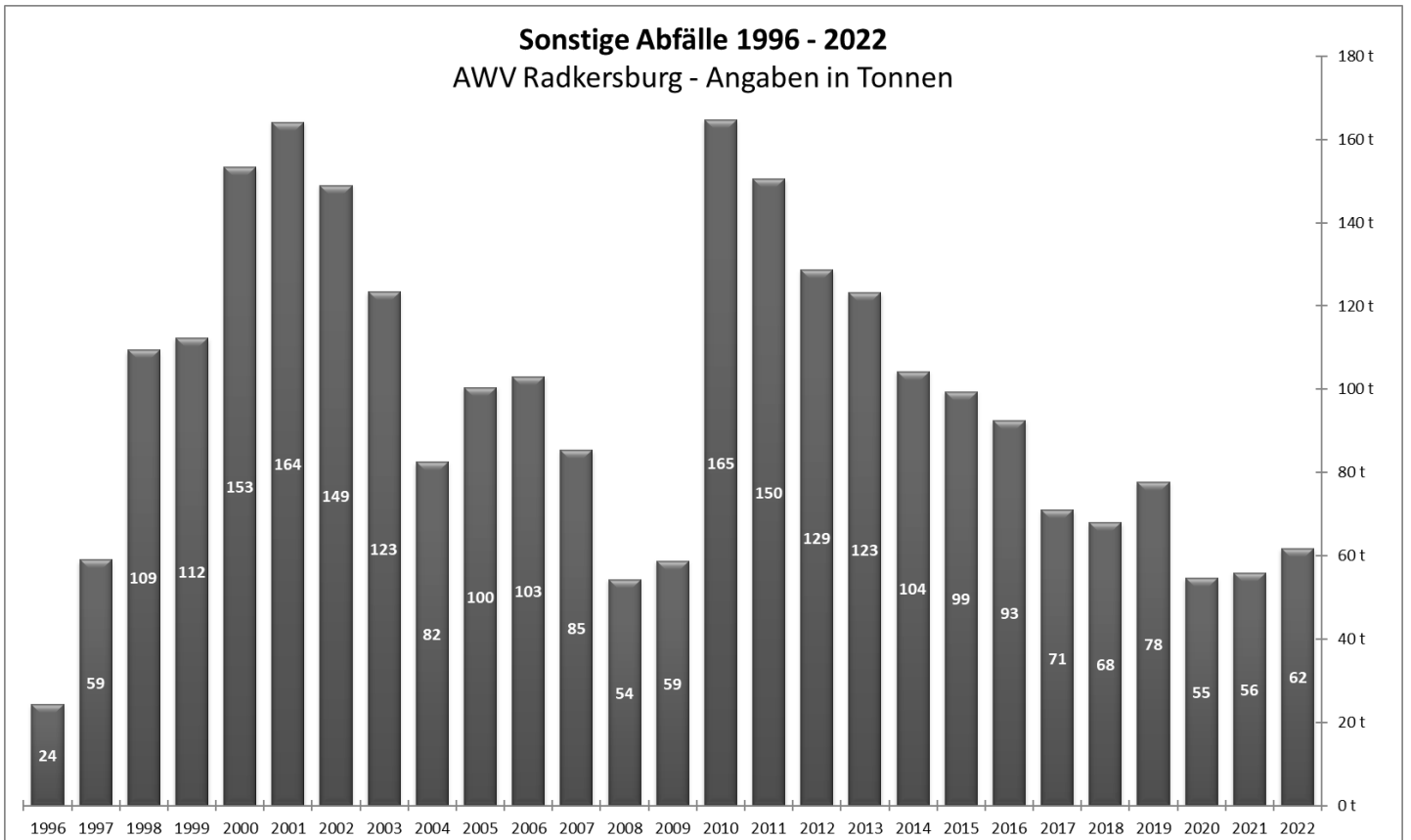
GEMEINDE	Restmüll	Spermmüll	Kunststoffe	sonst. Abfall	Papier	Glas	Bio	Metalle		EAG	Dosen	Leichtfraktion	Textilien	Problemstoffe	ASF	Reifen	Altholz	Bauschutt	Flachglas	SUMME
								Metalle	EAG											
Bad Radkersburg	233,72	0,51		7,33	85,74	57,23	466,81	2,66	0,08	6,02	27,82	3,55	0,52			0,69	2,67			895,35
Deutsch Goritz	106,58	0,69	0,09	4,03	50,32	53,99	7,99		0,51	7,12	21,58		0,01			2,82	0,25			255,98
Halbenrain	136,24			3,62	63,63	34,74	21,86			6,05	30,51	2,05	0,07							298,77
Kiböch	110,84			5,10	68,83	24,93	58,77			4,52	26,60	4,39	0,04							304,02
Mettersdorf	119,16	0,54	0,13	1,35	56,63	27,70	20,71	7,27	1,34	5,24	22,06	4,49	0,03							265,29
Mureck	135,01	1,74	0,06	1,35	70,07	35,44	68,91		0,60	6,84	24,16		0,07			2,94	0,94			348,13
St.Peter a.O.	112,67		0,06	3,50	58,35	28,00	2,17		0,61	4,41	21,86	4,24	0,01			0,87	0,05			236,80
Straden	100,40	3,04	0,27	1,21	63,98	23,26	7,01	1,04	1,28	4,21	21,22	3,77	0,45	0,41	0,23	4,28	2,91	0,51		239,48
Tieschen	98,92	0,40			51,59	42,63	13,89			5,68	23,80	1,82	0,00	0,73						239,46
RP	3,73	10,18	3,09		8,34		34,72	10,75	10,99	2,06	2,06	4,33	3,68	0,62	1,11	36,19	35,02	2,14		166,95
<b>Durchschnitt AWV</b>	<b>138,08</b>	<b>11,20</b>	<b>3,18</b>	<b>3,05</b>	<b>73,78</b>	<b>36,56</b>	<b>129,36</b>	<b>11,83</b>	<b>11,55</b>	<b>5,56</b>	<b>26,24</b>	<b>6,98</b>	<b>3,87</b>	<b>0,74</b>	<b>1,14</b>	<b>37,91</b>	<b>36,14</b>	<b>2,22</b>		<b>599,39</b>



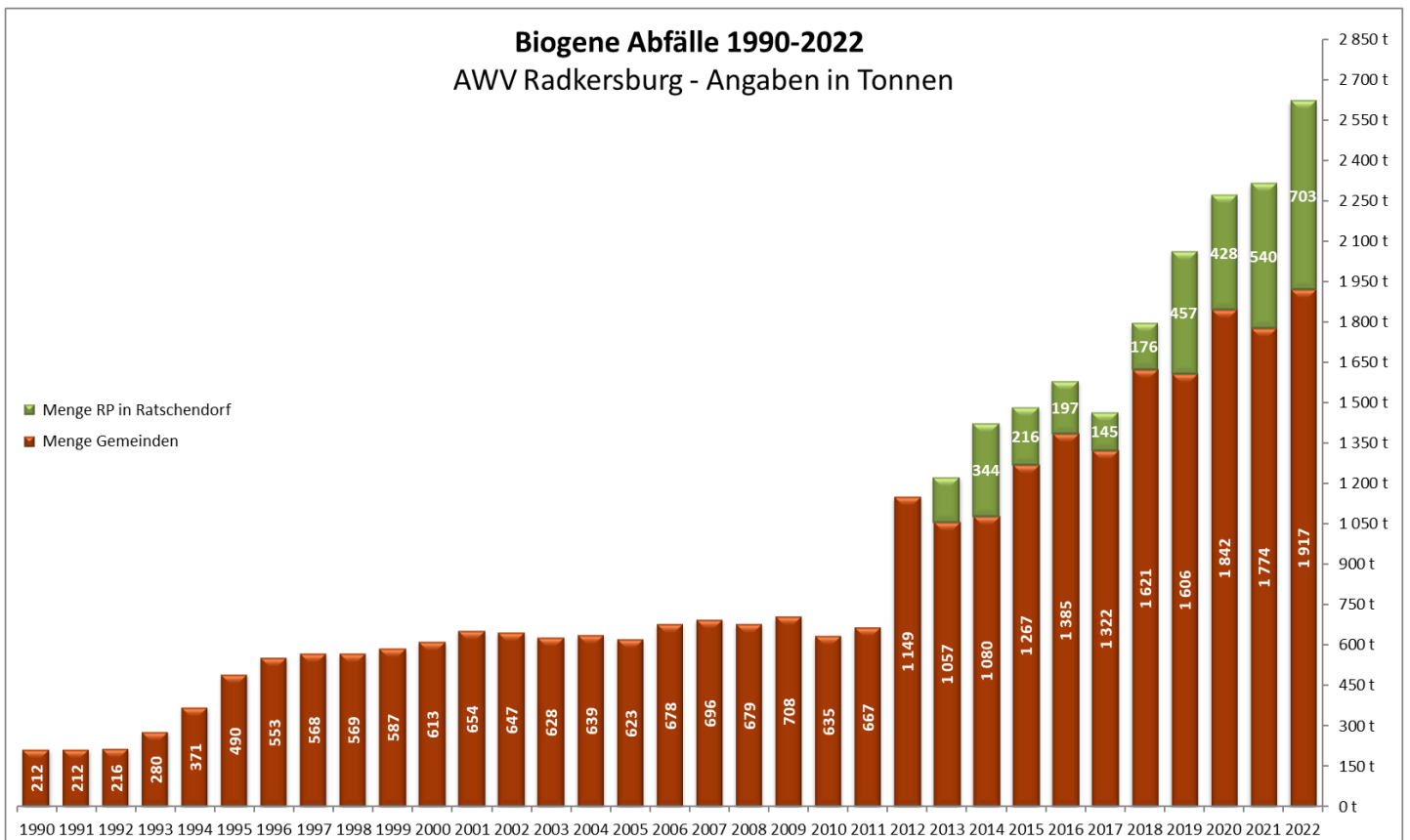
Datenquelle: AWV Radkersburg, Ratschendorf 267, 8483 Deutsch Goritz



Datenquelle: AWV Radkersburg, Ratschendorf 267, 8483 Deutsch Goritz

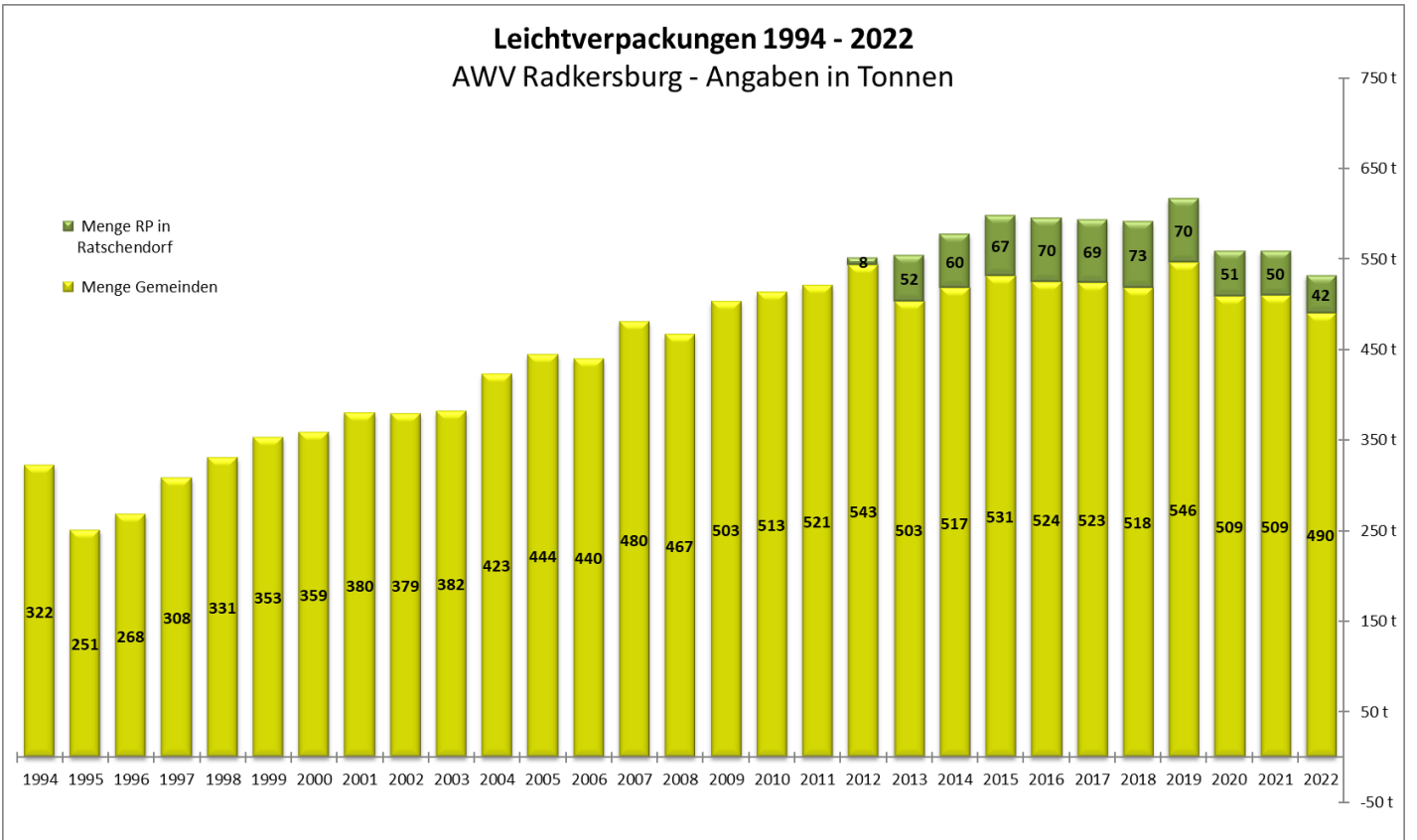


Datenquelle: AWV Radkersburg, Ratschendorf 267, 8483 Deutsch Goritz



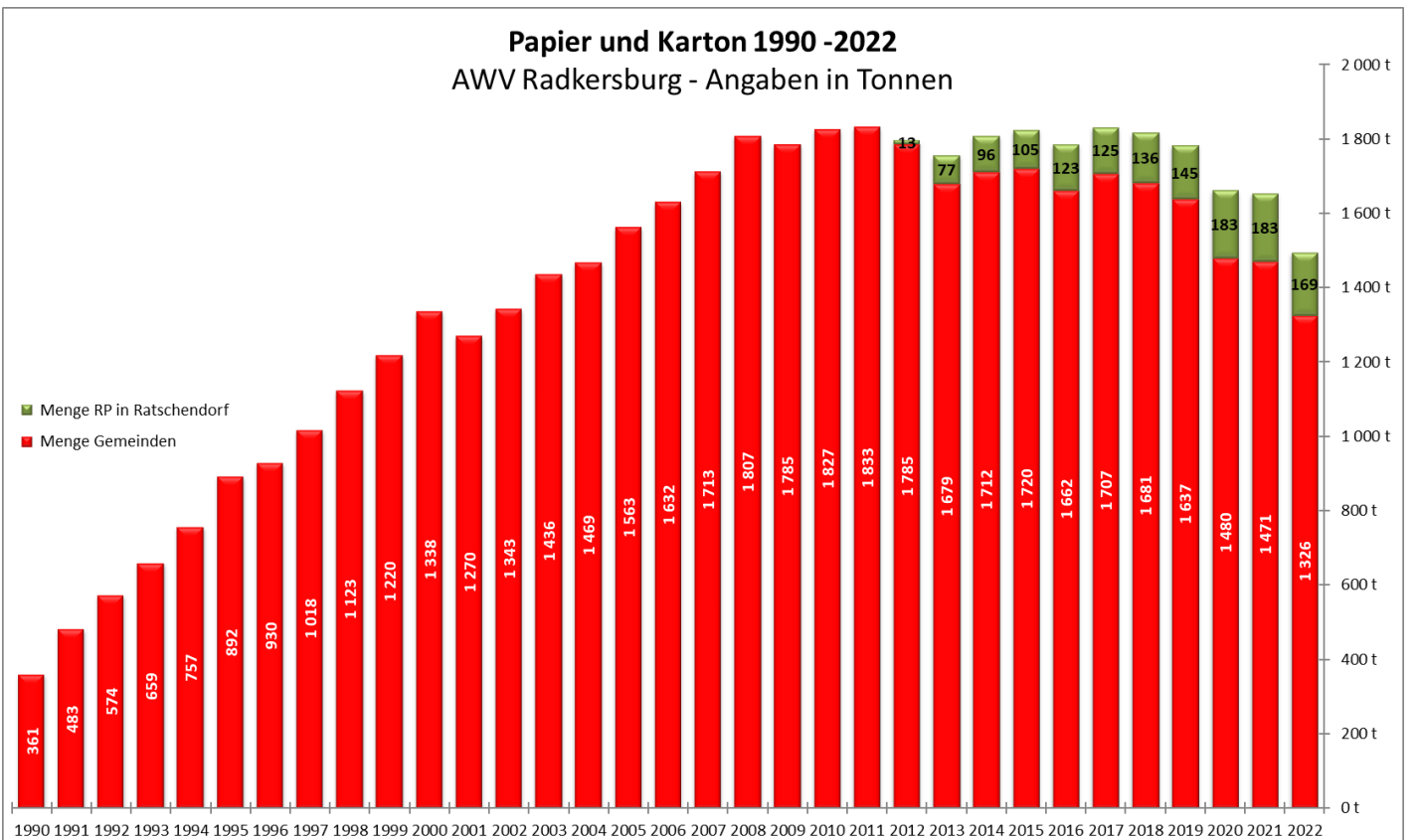
Datenquelle: AWV Radkersburg, Ratschendorf 267, 8483 Deutsch Goritz

### Leichtverpackungen 1994 - 2022 AWV Radkersburg - Angaben in Tonnen



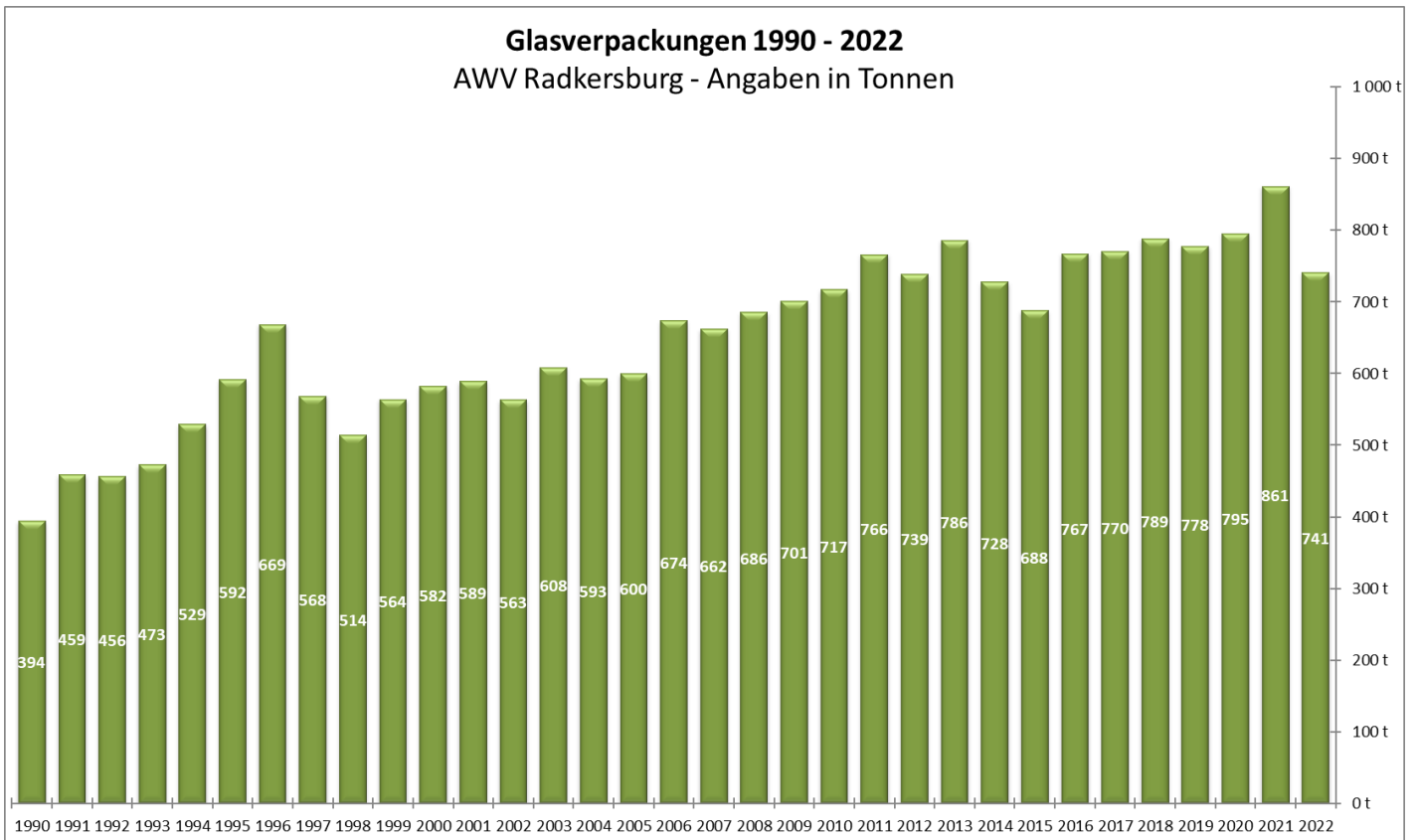
Datenquelle: AWV Radkersburg, Ratschendorf 267, 8483 Deutsch Goritz

### Papier und Karton 1990 -2022 AWV Radkersburg - Angaben in Tonnen

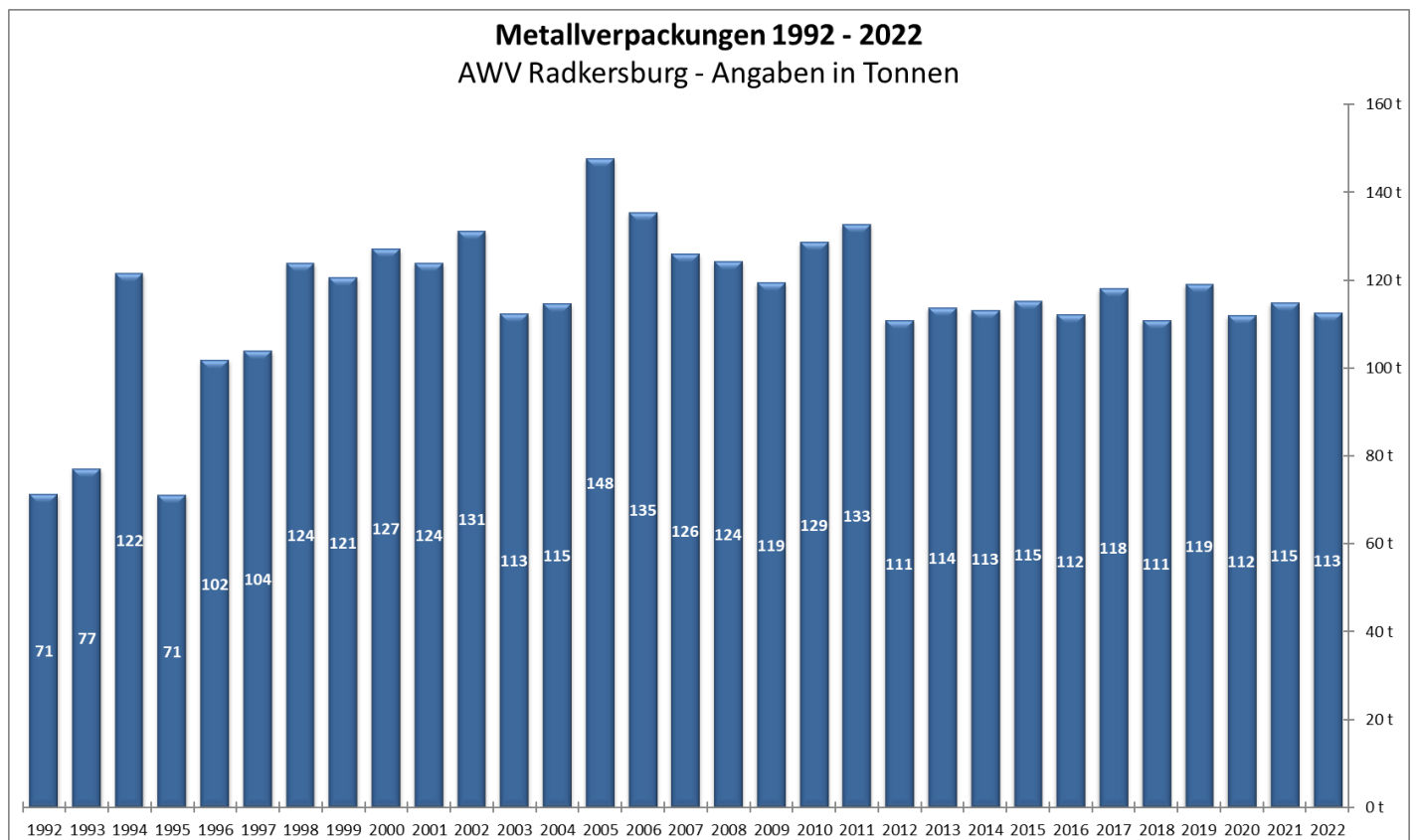


Datenquelle: AWV Radkersburg, Ratschendorf 267, 8483 Deutsch Goritz

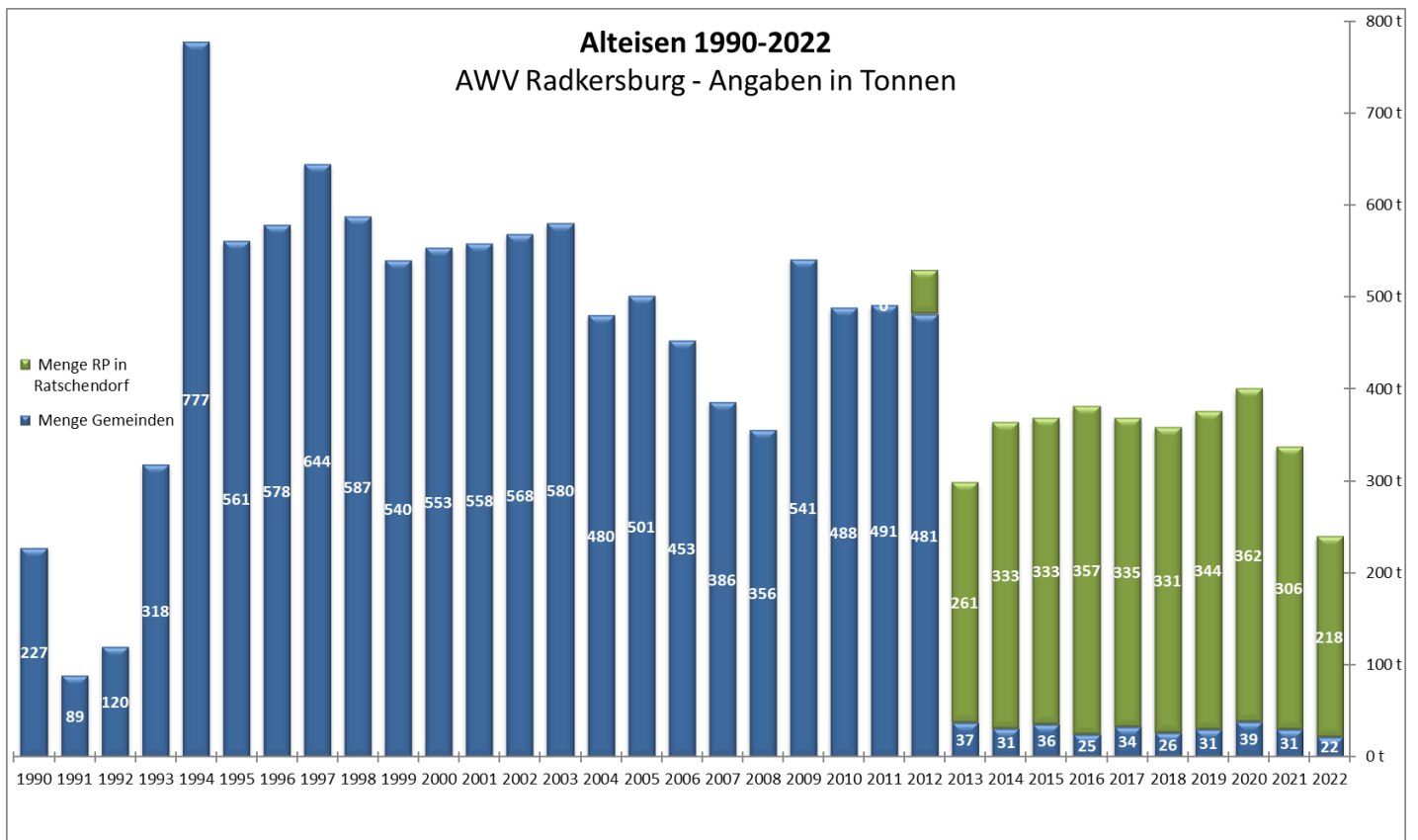




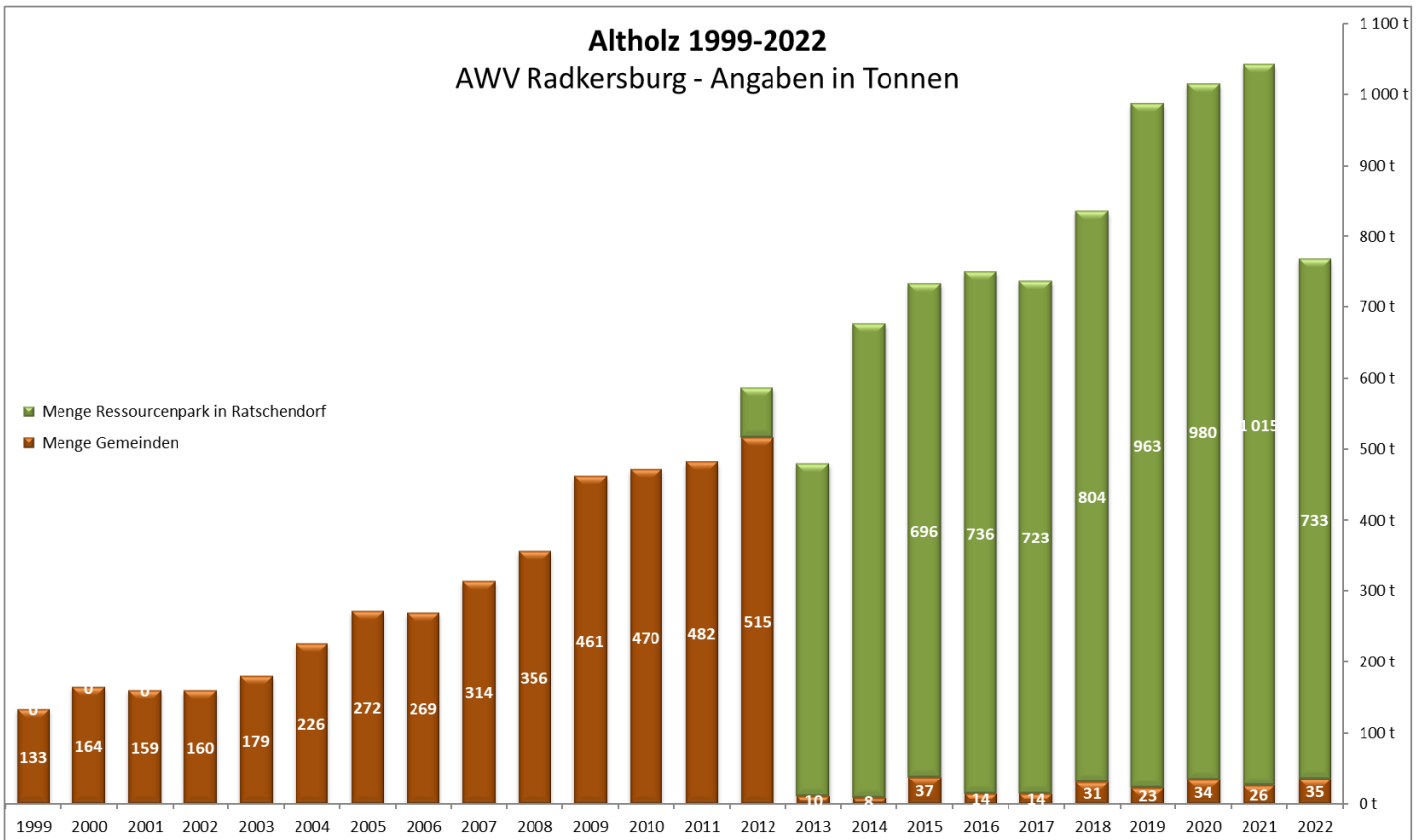
Datenquelle: AWV Radkersburg, Ratschendorf 267, 8483 Deutsch Goritz



Datenquelle: AWV Radkersburg, Ratschendorf 267, 8483 Deutsch Goritz

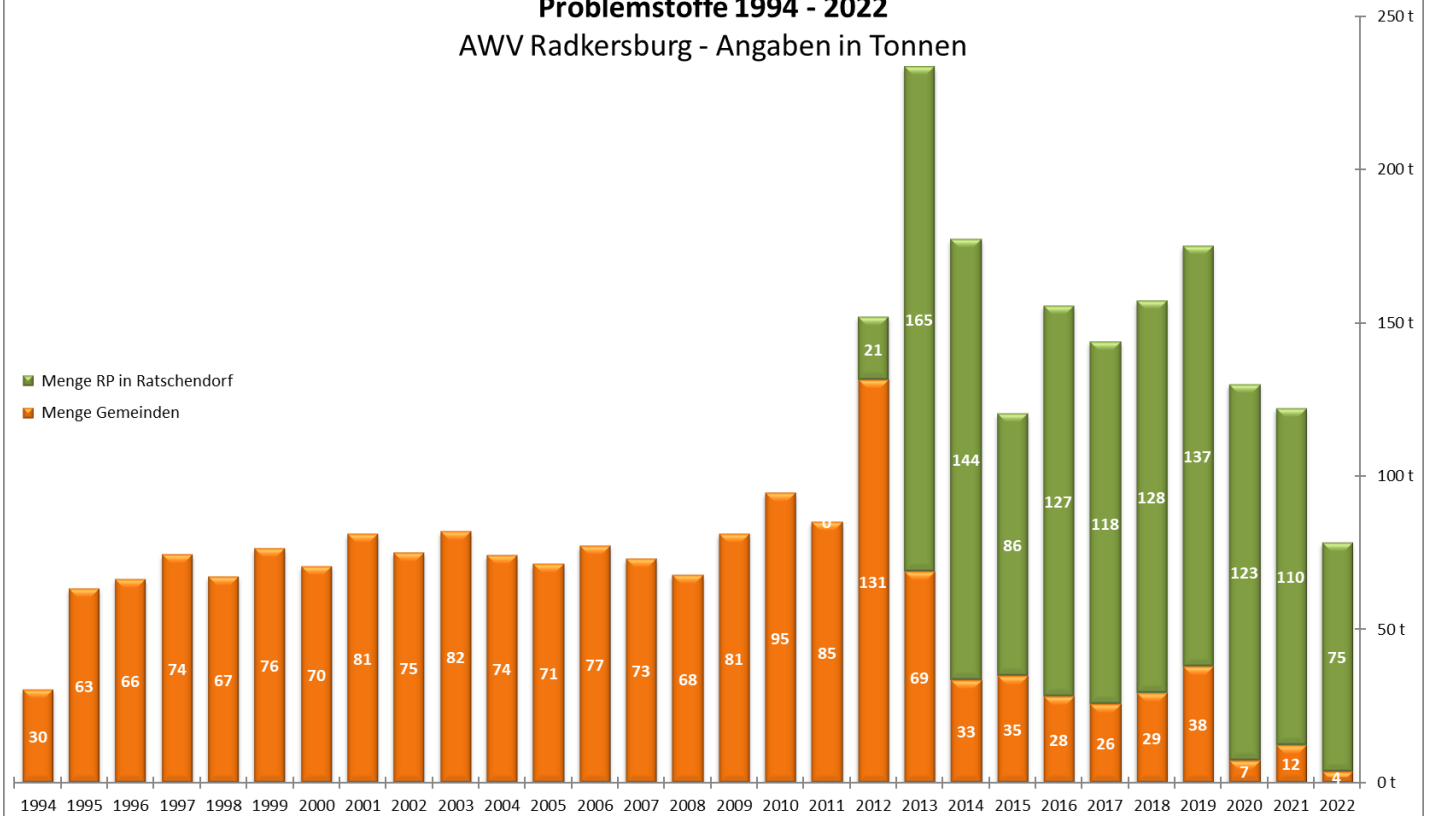


Datenquelle: AWV Radkersburg, Ratschendorf 267, 8483 Deutsch Goritz



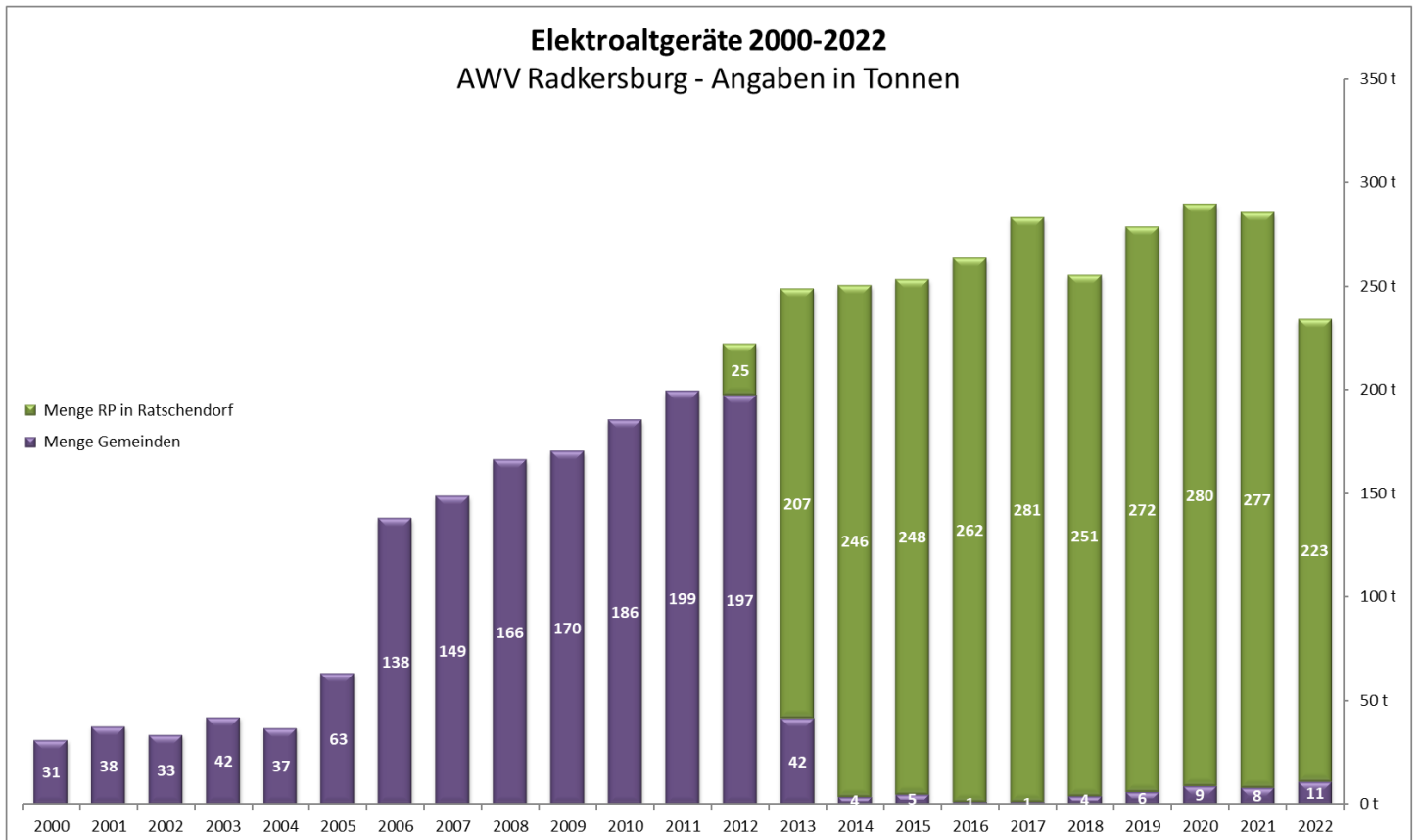
Datenquelle: AWV Radkersburg, Ratschendorf 267, 8483 Deutsch Goritz

### Problemstoffe 1994 - 2022 AWV Radkersburg - Angaben in Tonnen



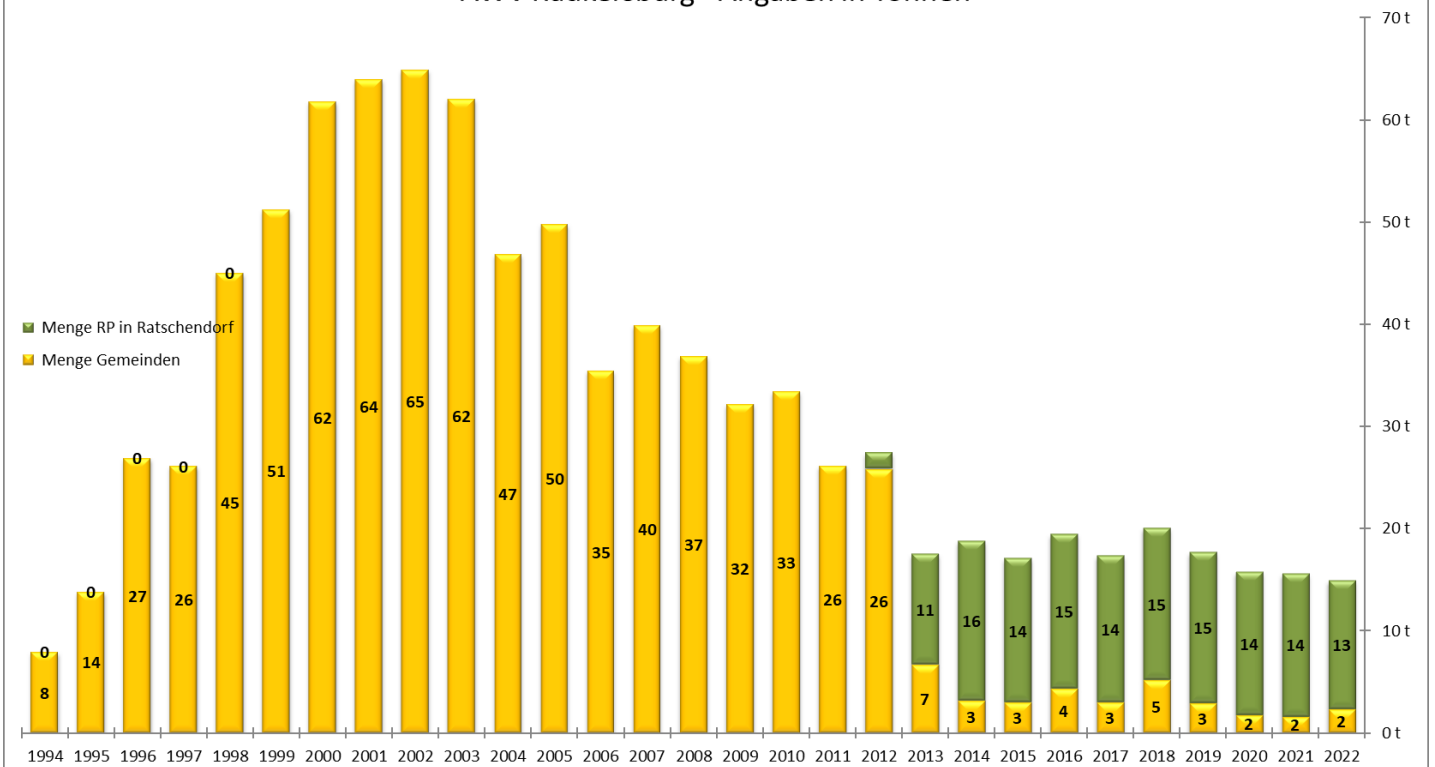
Datenquelle: AWV Radkersburg, Ratschendorf 267, 8483 Deutsch Goritz

### Elektroaltgeräte 2000-2022 AWV Radkersburg - Angaben in Tonnen



Datenquelle: AWV Radkersburg, Ratschendorf 267, 8483 Deutsch Goritz

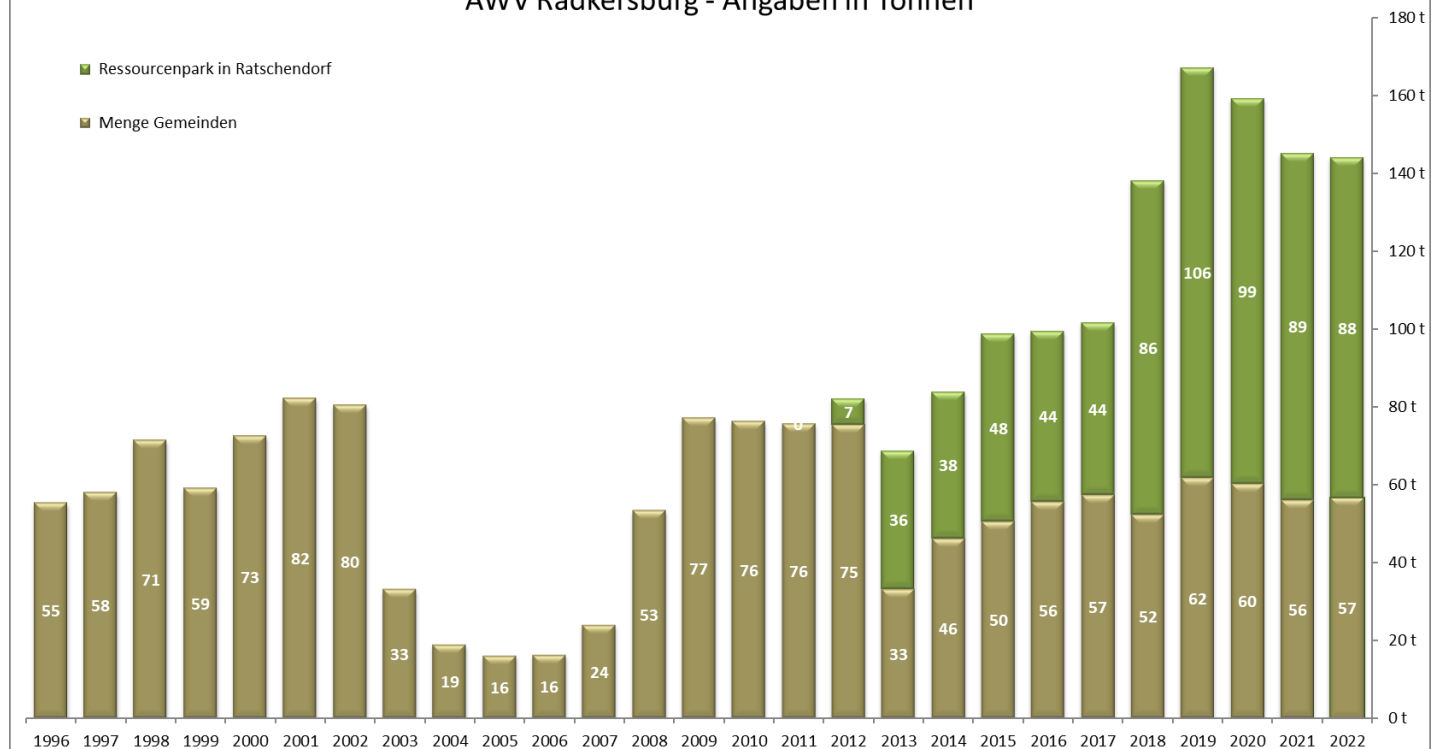
### Altspeiseöl und -fett 1994-2022 AWV Radkersburg - Angaben in Tonnen



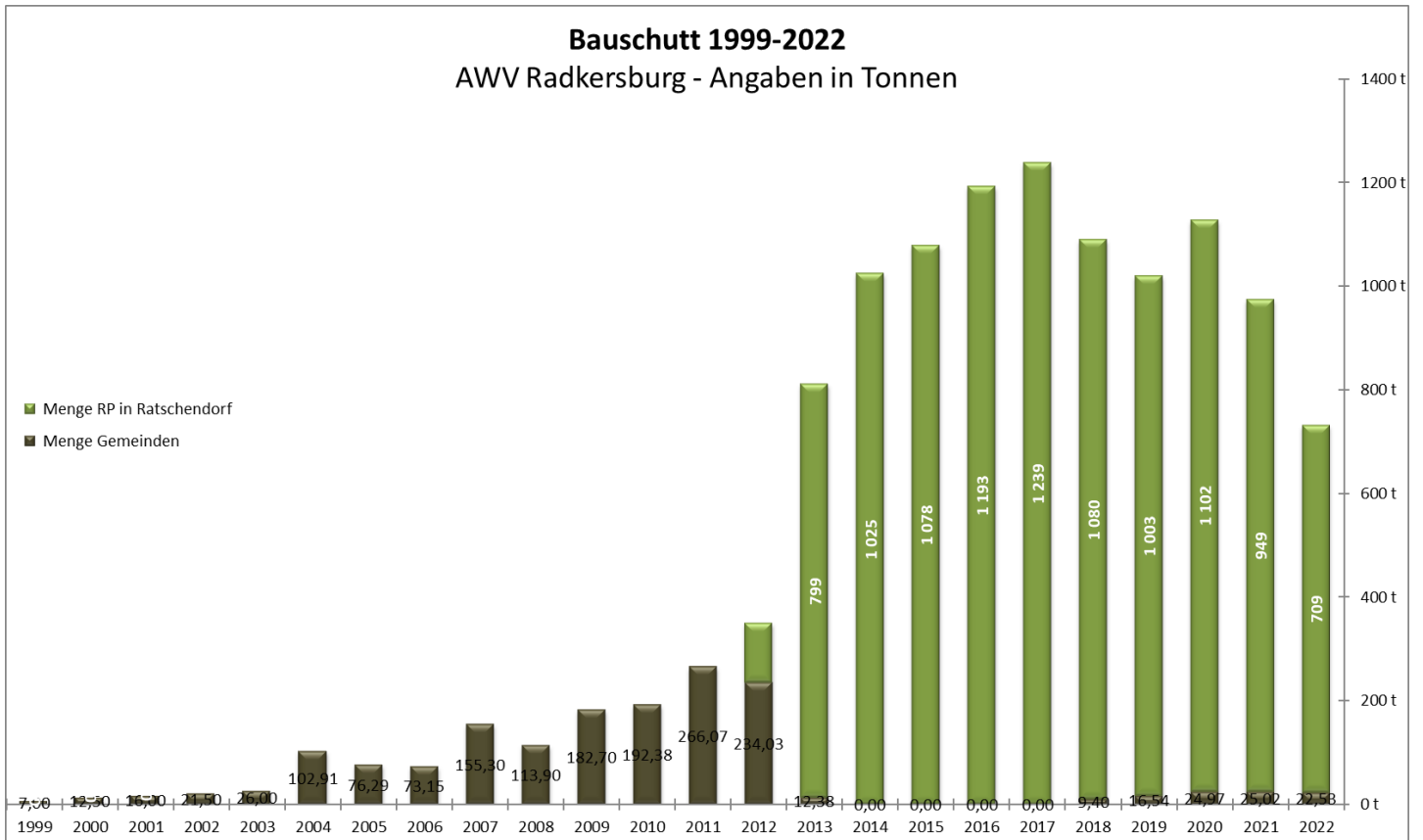
Datenquelle: AWV Radkersburg, Ratschendorf 267, 8483 Deutsch Goritz

### Alttextilien 1996-2022

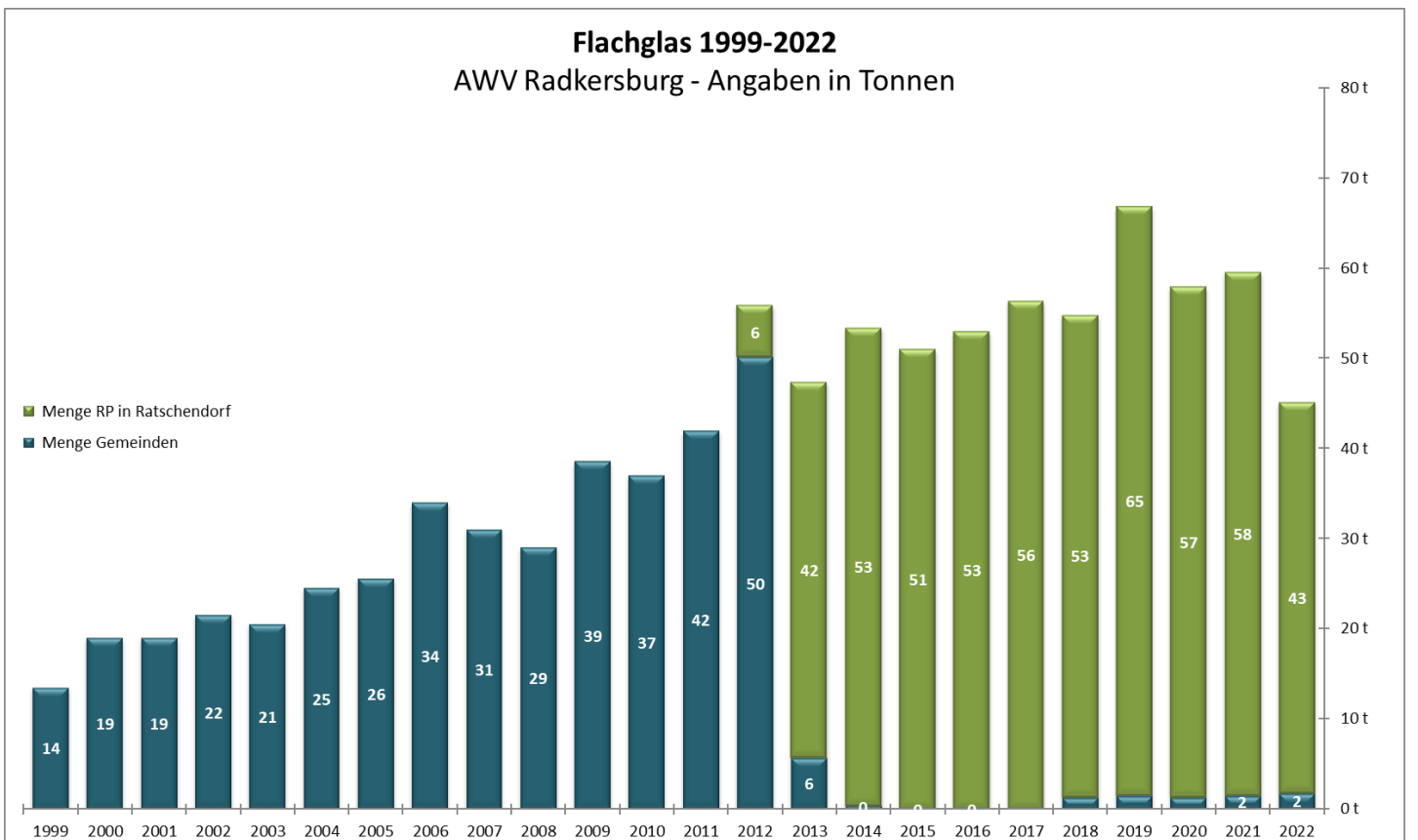
AWV Radkersburg - Angaben in Tonnen



Datenquelle: AWV Radkersburg, Ratschendorf 267, 8483 Deutsch Goritz



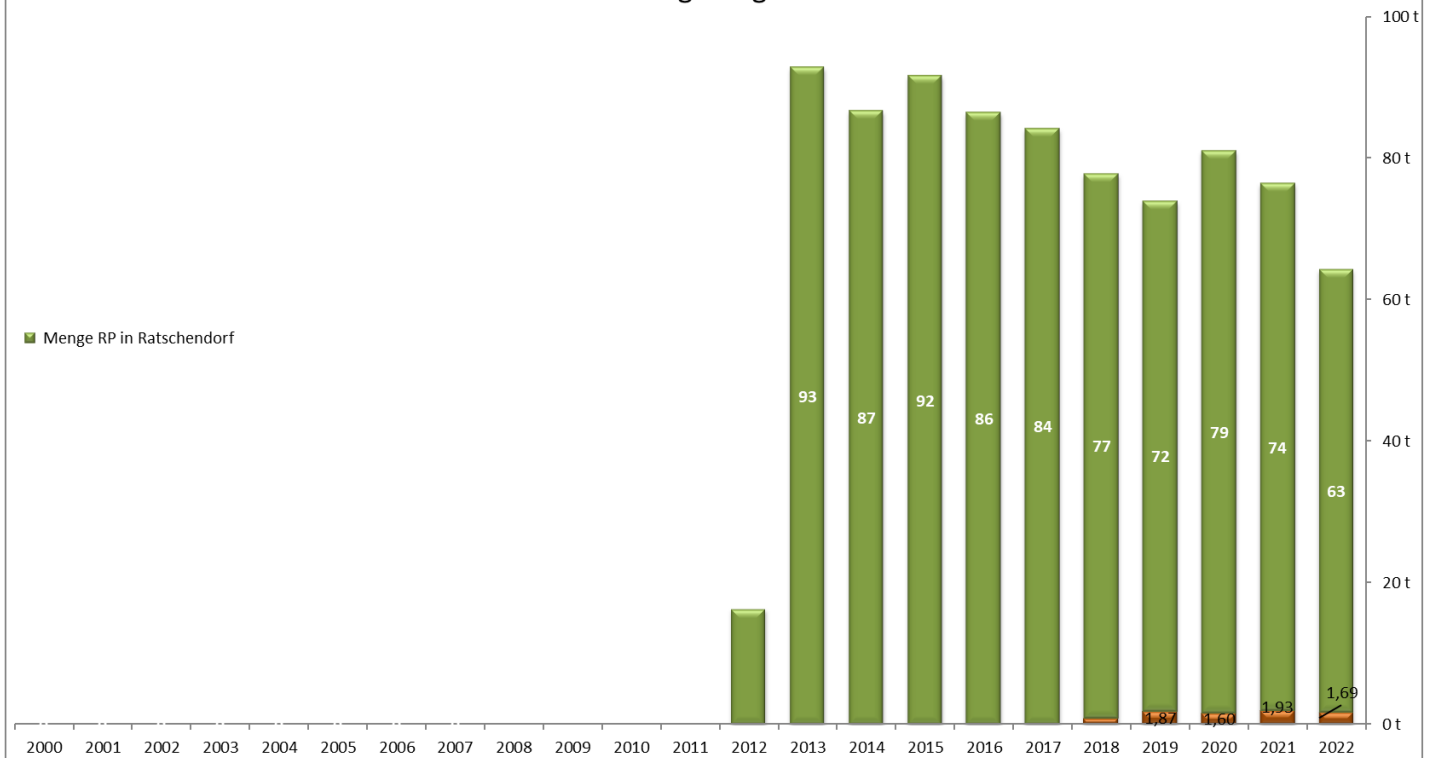
Datenquelle: AWV Radkersburg, Ratschendorf 267, 8483 Deutsch Goritz



Datenquelle: AWV Radkersburg, Ratschendorf 267, 8483 Deutsch Goritz

### Ausgehärtete Kunststoffe aus dem Sperrmüll 2012 - 2022

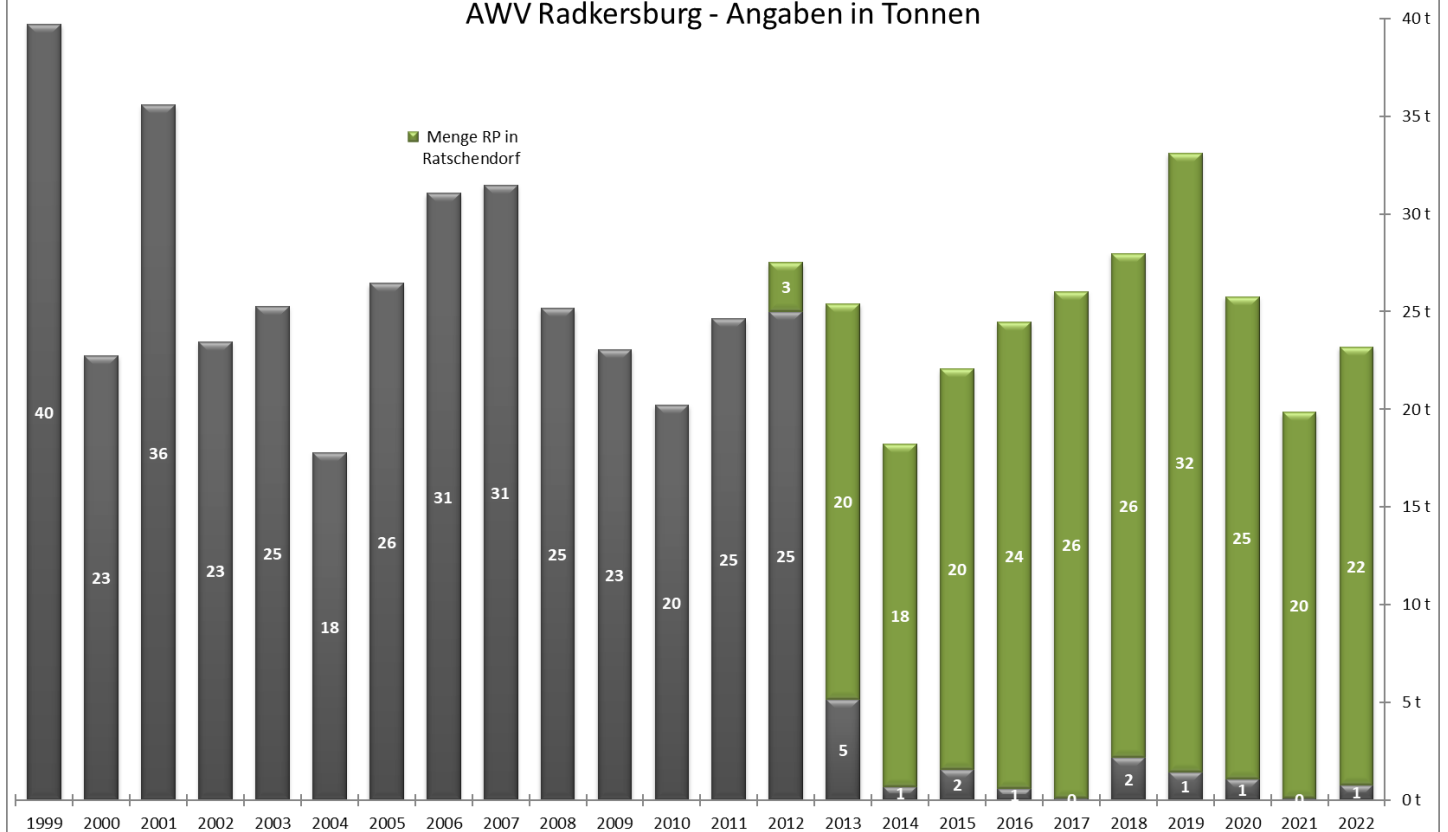
AWV Radkersburg - Angaben in Tonnen



Datenquelle: AWV Radkersburg, Ratschendorf 267, 8483 Deutsch Goritz

### Altreifen 1999 - 2022

AWV Radkersburg - Angaben in Tonnen



Datenquelle: AWV Radkersburg, Ratschendorf 267, 8483 Deutsch Goritz